



Update-Übersicht mAP 22.03.2024

Neue Funktionen im mein.Auftragsportal

Neue Status in Ihrer Auftragsübersicht

In diesem Update wurden für mehr Transparenz zu Ihrem Auftrag einige Status ergänzt. Nun können Sie den Fortschritt verfolgen, auch wenn Sie keine aktive Aufgabe im mAP haben.

 Hier müssen Sie aktiv werden!

 Darum kümmern wir uns!

Ausnahme: Dokumentenrücklauf

Symbol	Status	Erklärung
	Vorgang annehmen / ablehnen	Wurde ein Auftrag über das Kundenportal erstellt, können Sie den Vorgang im mAP annehmen oder ablehnen.
	Technische Daten eintragen und Anlage anmelden	Ergänzen Sie die Daten zur Installationsanlage (Leistungen, Geräte, Zähler, Art der Anlage / Änderung, ...).
	Anmeldung korrigieren	Der Vorgang wurde Ihnen aufgrund falscher oder fehlender Daten zurückgegeben. Korrigieren Sie die Angaben und melden Sie die Anlage erneut an.
	Anlage fertigmelden	Die Freigabe ist erfolgt. Sie können die Anlage errichten. Nehmen Sie die Fertigmeldung vor, sobald die Installationsarbeiten abgeschlossen wurden. Zähler werden nach der Fertigmeldung durch unseren Dienstleister ein- bzw. ausgebaut oder an Sie versendet (VIU-Prozess).
	Warten auf Bearbeitung Netzbetreiber	Wir prüfen Ihren Auftrag und die Kundendaten. Ist alles in Ordnung, setzen wir die Bearbeitung fort.
Neu!	 Warten auf Rückmeldung Kunde	Wir haben den Kunden um weitere Informationen gebeten und setzen die Auftragsbearbeitung nach Rückmeldung fort.
Neu!	 Warten auf technische Planung	Wir nehmen die technische Planung, Kostenkalkulation und Dokumentenerstellung vor.
Neu!	 Warten auf Beauftragung Partnerfirma Bau	Wir haben eine Baufirma beauftragt, z.B. mit der Erstellung eines Hausanschlusses.
Neu!	 Warten auf Bauausführung Partnerfirma Bau	Die Herstellung des Anschlusses erfolgt durch unsere Partnerfirma.
Neu!	 Bauausführung abgeschlossen	Wir bekommen eine Rückmeldung, wenn der Bauausführung abgeschlossen ist
Neu!	 Warte auf Vertragsunterlagen Kunde	Wir warten auf die notwendigen Dokumente von Ihnen oder Ihrem Kunden (z.B. unterschriebenes Angebot, Netzanschlussvertrag, E8-Protokoll, ...) und prüfen diese. Wir informieren Sie per E-Mail, falls eine Datei von Ihnen fehlt.
Neu!	 Warten auf Zählerfreigabe	Wir prüfen, ob ein Zählereinbau/-wechsel/-ausbau notwendig ist und legen die entsprechende Maßnahme an.
Neu!	 Warten auf Zählerfreigabe	Das Messkonzept wird final geprüft. Nach Freigabe erfolgt ggf. der Zählereinbau/-wechsel und die Inbetriebnahme der Erzeugungsanlage.
Neu!	 Terminabstimmung Zähler	Unser Dienstleister wird mit dem Einbau/Wechsel/Ausbau der Messeinrichtung beauftragt oder die Messeinrichtung wird an Sie versendet (VIU-Prozess).
Neu!	 Warten auf erneute Zählerfreigabe	Erneute Beauftragung des Dienstleisters zum Einbau / Wechsel / Ausbau der Messeinrichtung oder erneute Beauftragung des Zählerversands.
Neu!	 Auftrag für Sie abgeschlossen	Dieser Auftrag ist abgeschlossen.
	 Vorgang von Ihnen abgelehnt/ nicht fristgerecht angenommen	Die Frist zur Anmeldung ist abgelaufen. Wir prüfen, ob der Kundenauftrag separat fortgesetzt werden kann und geben den Vorgang ggf. an Sie zur weiteren Bearbeitung zurück.
	 Vorgang von Ihnen storniert	Der Auftrag wurde von Ihnen storniert.

✘	Vorgang storniert	Der Auftrag wurde vom Netzcenter oder Ihrem Kunden storniert.

Neue Gebäudetypen „Einkaufszentrum“ und „Sonstiges“

Bei der Erstellung neuer Zähleraufträge wurde der Gebäudetyp um die Auswahlmöglichkeit „Einkaufszentrum“ und „Sonstiges“ ergänzt.

Gebäudetyp *

- Industrie-/Gewerbegebäude
- Einkaufszentrum
- Zähleranschlusssäule
- Schule/Kindergarten
- Krankenhaus/Altenheim
- Sonstiges

Neue Anzeige: Ortsteil bei Anlagenveränderungen

Zur genaueren Ortsbestimmung wird künftig auch bei der Adresssuche im Bereich „bestehende Anlage ändern“ der Ortsteil neben dem Straßennamen angezeigt. So können Zähler in Orten mit gleichen Straßennamen in unterschiedlichen Ortsteilen besser gefunden werden.

Anlagenveränderung

Bitte geben Sie die Zählernummer oder Adresse des Zählers an.

Zählernummer
 Anschlussobjekt Adresssuche

Plz: 30938 Ort: Burgwedel Hausnummer:

- Schulstr., Wettmar
- Schulstr., Kleinburgwedel

Ergänzung der Angabe „Hausanschlusskasten muss gewechselt werden“ bei Anlagenveränderungen

Sofern im Zuge einer Anlagenveränderung der Hausanschlusskasten Ihres Kunden gewechselt werden muss, haben Sie nun die Möglichkeit, den Hinweis im Bereich „Bemerkung zum Auftrag“ zu hinterlegen. Bitte denken Sie daran, bei der Anmeldung ein Foto des aktuellen HAK hochzuladen.

Bemerkung zum Auftrag

Hausanschlusskasten muss gewechselt werden

Bitte laden Sie im nächsten Schritt (Anlage anmelden) ein Foto vom aktuellen HAK hoch.

NOTIZ

1000 Zeichen

Ergänzung der Kennzeichnung „Kritische Infrastruktur“ bei Steuerbaren Verbrauchseinrichtungen nach §14 a

Geräte, die zur kritischen Infrastruktur zählen, fallen nicht unter die Regularien nach §14a.

Dies betrifft Organisationen und Einrichtungen von hoher Bedeutung für das Funktionieren des Gemeinwesens, bei deren Ausfall oder Beeinträchtigung erhebliche Versorgungsengpässe oder Gefährdungen für die öffentliche Sicherheit eintreten würden. Weitere Informationen finden Sie unter: <https://www.bsi.bund.de/dok/kritis-kompakt>

Im MAP können Sie betroffene §14a-Geräte nun über die neue Checkbox „Kritische Infrastruktur“ kennzeichnen. Wird die Checkbox ausgewählt, entfallen die Felder „Art der Steuerung“ und „Anschluss zur Steuerbox“.

Gerät *
 Gerät zur Klimatisierung ▼ ?

Bezeichnung *

Leistung des Gerätes * kW

Anzahl baugleicher Geräte
 1

Art der Steuerung ▼

Anschluss zur Steuerbox * ▼

Kritische Infrastruktur ?

Gerät *
 Gerät zur Klimatisierung ▼ ?

Bezeichnung *

Leistung des Gerätes * kW

Anzahl baugleicher Geräte
 1

Kritische Infrastruktur ?

Ergänzung der Angabe „Art der Steuerung“ bei Steuerbaren Verbrauchseinrichtungen nach §14 a

Bei §14a-Geräten können Sie nun die „Art der Steuerung“ angeben. Es wird zwischen einer „Einzelsteuerung“ und dem „Energiemanagementsystem (EMS)“ unterschieden.

Art der Steuerung

Einzelsteuerung

Energiemanagementsystem (EMS)

Ergänzung der Angabe „Anzahl baugleicher Geräte“ bei Wärmepumpen und Geräten zur Klimatisierung

Ab sofort können Sie nicht nur bei Wallboxen und Ladeeinrichtungen, sondern auch bei Wärmepumpen und Geräten zur Klimatisierung angeben, ob Sie mehrere baugleiche Geräte installieren.

Gerät *
 Gerät zur Klimatisierung ▼ ?

Bezeichnung *

Leistung des Gerätes * kW

Anzahl baugleicher Geräte
 1

Anpassung der Leistungsberechnung zur Auswahl der Abrechnungs- module bei Steuerbaren Verbrauchseinrichtungen nach §14 a

Wir haben die Berechnung für die Angabe von §14a-Geräten seit dem letzten Update angepasst. Sobald die **Gesamtleistung** der Geräte hinter dem Zähler bei Wärmepumpen und Geräten zur Klimatisierung 4,2 kW überschreitet, wird die Modulauswahl korrekt angezeigt.

Geräte hinter dem Zähler

Gerät *
Wärmepumpe

Bezeichnung *
Beispielgerät

Leistung des Gerätes *
3 kW

Anzahl baugleicher Geräte
2


Art der Wärmepumpe
Luft/Wasser

Zusätzliches Heizgerät

Art der Steuerung
Einzelsteuerung

Anschluss zur Steuerbox *
EEBUS

Kritische Infrastruktur



+ Gerät hinzufügen

Gesamtleistung aller Geräte: 6 kW

Abrechnungsmodul nach §14a *
Modul 1 (Pauschalrabatt)

Hiermit nehme ich zur Kenntnis, dass der Anschlussnehmer der Installation einer Steuerbox zustimmt. *

Erweiterung der Änderungsmöglichkeit technischer Daten bei der Fertigmeldung von Erzeugungsanlagen

Bei der Fertigmeldung von Erzeugungsanlagen < 30 kWp und/oder Batteriespeichern können Sie nun weitere Korrekturen gegenüber der Anmeldung vornehmen. Ab sofort ist es möglich, zusätzliche Module und Wechselrichter mit abweichender Leistung zu ergänzen und verändern.

Hinweis

Mit der Fertigmeldung, melden Sie die Daten der Einspeiseanlage final an den Netzbetreiber. Bitte prüfen Sie, ob die Antragsdaten noch aktuell sind (Insbesondere die Anzahl und Leistung von Modulen/Wechselrichtern und ggf. der benötigten Zähler). Bitte korrigieren Sie ggf. die Daten in entsprechenden Reitern bevor Sie die Fertigmeldung absenden.

Im Tab „Photovoltaik Daten“ und „Speicherdaten“ finden Sie am Ende der jeweiligen Seite die Option „Bearbeiten“. Nach Klick auf den Button werden einige Felder erneut beschreibbar.

Bitte prüfen Sie vor der Fertigmeldung, ob die Antragsdaten noch korrekt sind. Falls Änderungen notwendig sind, klicken Sie bitte auf „Bearbeiten“.

Bearbeiten

Neben den üblichen Änderungen können nun auch Module und Wechselrichter **ergänzt** werden:

Installationsanlage - Photovoltaik Daten

Module

Anzahl *	Leistung *	Wp
30	300	

+ Modul hinzufügen

Gesamtleistung aller Module: 9 kWp

Wechselrichter

Hersteller (Bitte tippen Sie min. 3 Zeichen für Vorschlagswerte) *

Huawei Technologies Co., Ltd.

Wechselrichtertyp (Bitte tippen Sie min. 3 Zeichen für Vorschlagswerte) *

SUN2000-3KTL-M1

Anzahl *

1

Leistung pro Wechselrichter *

0,56

kW

Bemessungswirkleistung [PrE] *

3,3

kW



Wechselrichter ist nicht aufgeführt

+ Weiteren Wechselrichter hinzufügen

ORT DER ANBRINGUNG

Dachfläche / Fassade



EINSPEISEMANAGEMENT *

Nicht steuerbar



Zusammen mit der PV-Anlage soll auch ein Batteriespeicher errichtet werden



Volleinspeisung der erzeugten Energiemengen



Kaufmännisch-bilanzielle Weitergabe der erzeugten Energiemengen



Eigenverbrauch

Bezugsanlage für *

Einfamilienhaus



Es sind bereits weitere Erzeugungsanlagen vorhanden



Mieterstromzuschlag



Auf die EEG-Vergütung wird verzichtet



Die PV-Anlage wird an die bestehende Bezugsanlage angeschlossen

Änderungen bestätigen